


筆記：

數位扭力起子

操作手冊

HOW TO USE IT?



型號

10 Nm

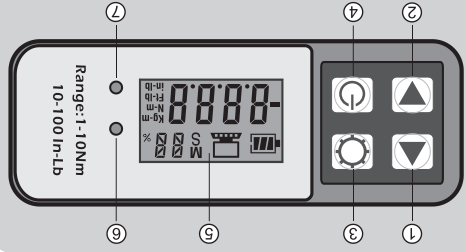
範圍：1-10Nm；10-100In-Lb

數位扭力起子

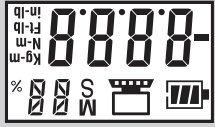
操作手冊

型號
10 Nm

面板



- ① 增量鍵
- ② 減量鍵
- ③ 設定鍵；紀錄鍵
- ④ 電源鍵；取消鍵
- ⑤ LCD面板
- ⑥ LED指示燈(綠色；紅色)
- ⑦ LED指示燈(黃色)



- 電量指示
- M 紀錄指示
- S 設定指示
- 5% 誤差指示
- 方向指示
- 00 扭力指示
- Kg-m 公斤·米
- N-m 牛頓·米
- Ft-lb 尺·磅
- in-lb 吋·磅

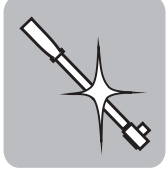
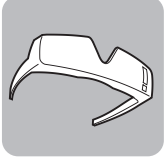
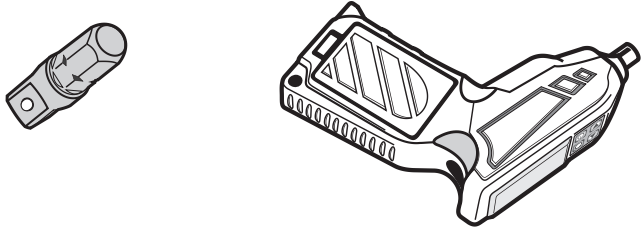
技術規格

- 準確度：順轉±1%；逆轉±1.5%
- 峰值與軌跡操作模式：請參閱第3頁誤差設定
- 紀錄：10筆
- 單位切換：牛頓·米、公斤·米、尺·磅、吋·磅
- 操作溫度：-10°C~55°C
- 儲存溫度：-40°C~85°C
- 相對溼度：0~90%
- 電池：1.5V UM-4(AAA)X3(勿用低自放電池)

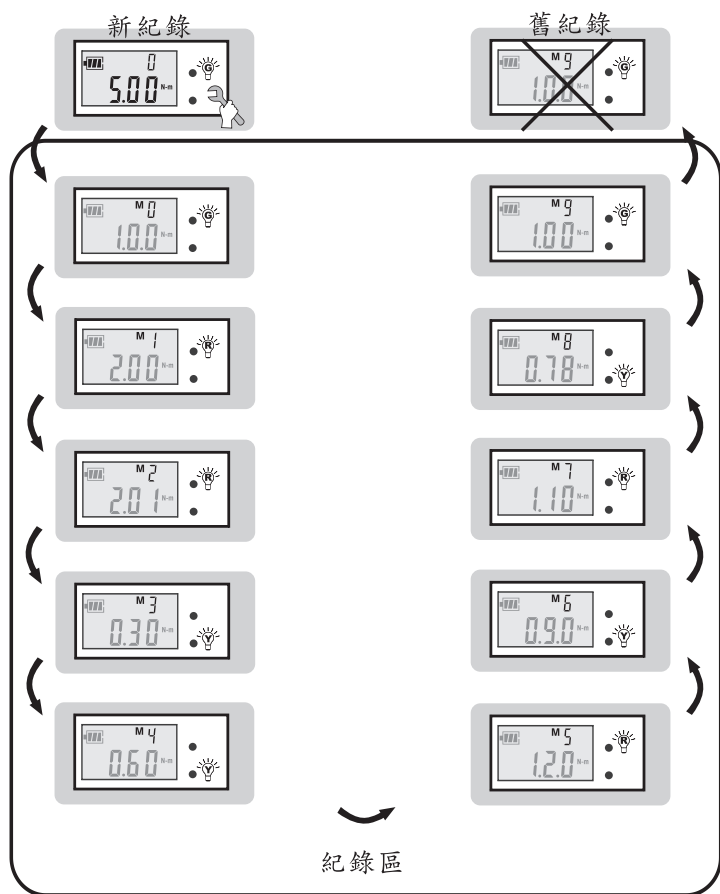
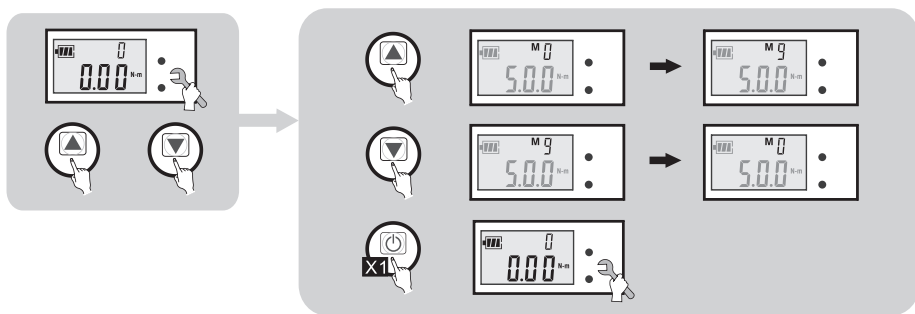
狀態圖示說明：

- 注意
- 閒置65秒
- 正常操作模式
- 壓按鍵2次
- 壓按鍵1次
- 壓按鍵1秒
- LCD閃爍
- 震動
- LED(綠燈)
- 休眠


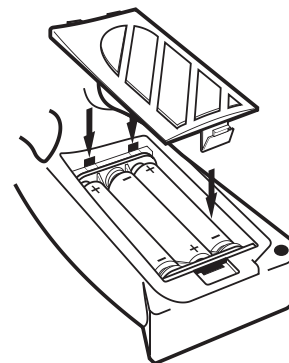
部品



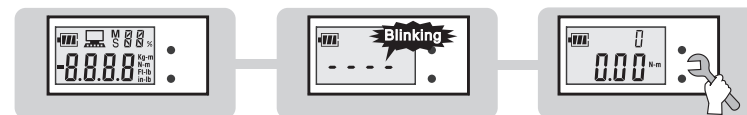
查閱10組扭力紀錄



電池安裝



~~低自放電~~



電池電力

